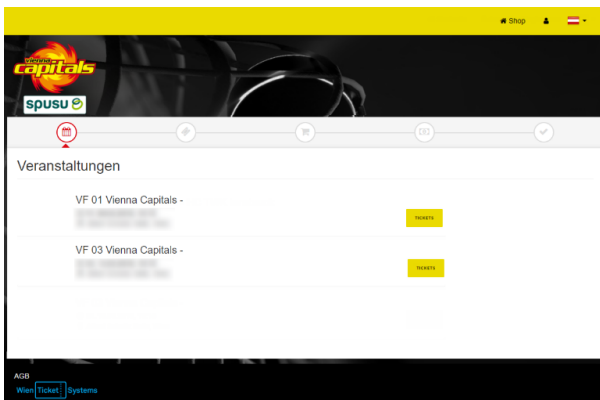
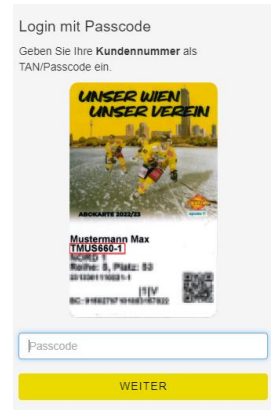


VIENNA CAPITALS Zusatzkarten

Schritt 1: Anmeldung

Für die Anmeldung benötigen Sie Ihre persönliche Kundennummer.

Diese finden Sie auf Ihrer **Abokarte**.



Schritt 2: Auswahl

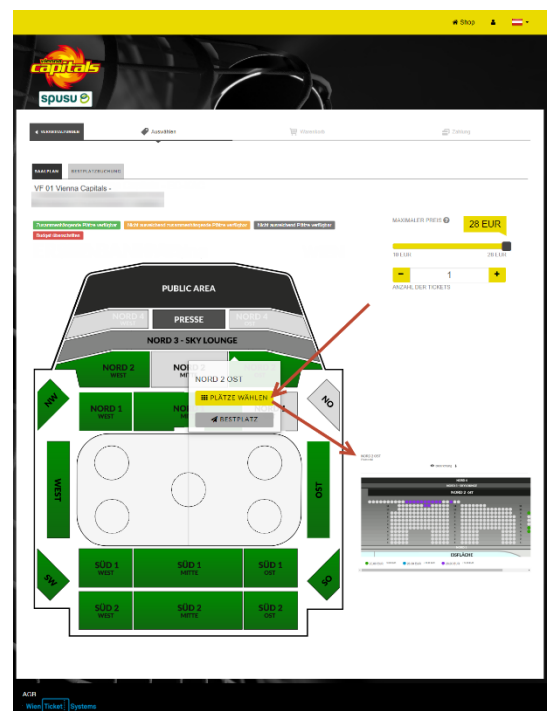
Schritt 2.1: Auswahl der Veranstaltung

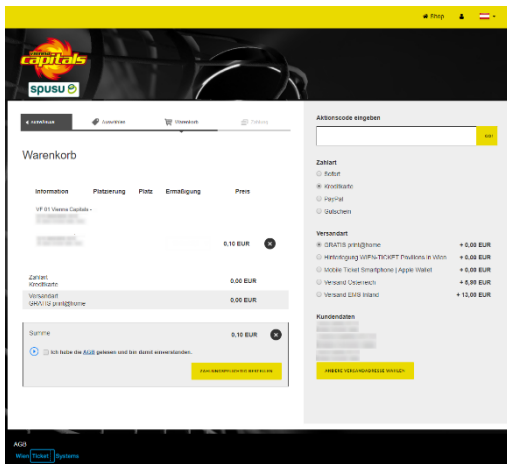
Hier können Sie die von Ihnen gewünschte Veranstaltung wählen.

Schritt 2.2: Auswahl der gewünschten Plätze

Hier können Sie die von Ihnen gewünschten Plätze wählen.

Für die Playoffs können **MAXIMAL 4 Tickets pro Abonnent** gebucht werden.






### Schritt 3: Warenkorb

Als Zahlungsart können Sie zwischen **Sofortüberweisung**, **Kreditkarte** oder **Gutschein** wählen.

Zusätzlich wählen Sie bitte hier auch die Versandart aus, die beim Kauf Ihrer Bestellung genutzt werden soll.

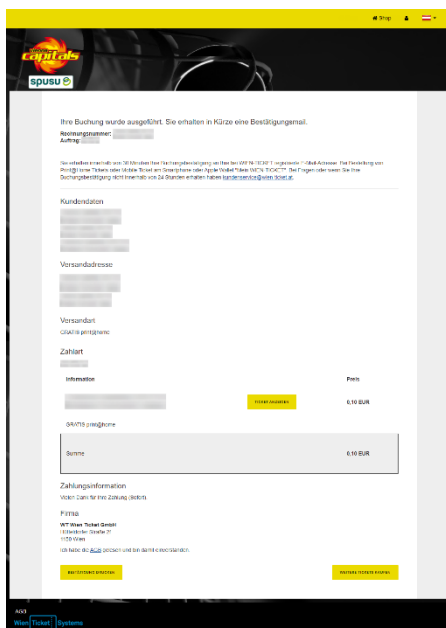
Um Ihren Kaufvorgang abzuschließen, müssen Sie unsere AGB's bestätigen.



### Schritt 4: Zahlung

Bitte geben Sie hier die notwendigen Zahlungsdaten ein.

Wenn diese korrekt sind, wird die Zahlung ausgeführt und Sie erhalten im nächsten Schritt die Bestätigung über die Buchung Ihrer Bestellung.



### Schritt 5: Buchungsbestätigung